

Deutsch

gedruckt von www.arag-bau.ch

Rohrverlegegerät

ARAG
Baumaschinen-Rent

ARAG Bau AG
Zinggen
6166 Hasle LU
www.arag-bau.ch
Tel. 058 710 00 00

Das von Liebherr entwickelte Rohrverlegegerät ermöglicht einen einfachen und schnellen Einbau von Kanalrohren. Die Aufnahme dieses Systems erfolgt mit LIKUFIX von der Fahrerkabine aus. Die Rohre werden aufgenommen, an der Muffe des bereits verlegten Rohres angefahren, mit einem Laser ausgerichtet und mit einem längs liegenden Zylinder, in das zuvor verbaute Kanalrohr

DIN-gerecht eingeschoben. Das Rohrverlegegerät ermöglicht, Rohre mit unterschiedlichen Längen, Durchmessern, Gewichten, Materialbeschaffenheit und Nennweiten schnell und effizient einzubauen. Die Arbeitssicherheit auf Kanalbaustellen wird maßgeblich erhöht, da sich aufgrund dieses Systems keine Person permanent im Gefahrenbereich aufhalten muss.

Einsatzbereiche:



- Kanalbau

Merkmale:


- für Rohrlängen bis zu 3,50 m Länge
- Rohrdurchmesser DN 300 mm bis DN 600 mm Nennweite
- Tragfähigkeit ca. 1.500 kg
- Stabile Verarbeitung
- 360 Grad drehbar

Nutzen:


- hohe Verlegeleistungen
- DIN gerechte Verarbeitung
- weniger Rohrschäden
- einfaches und schnelles Abladen der angelieferten Rohre
- hohe Arbeitssicherheit, kein Mann permanent im Gefahrenbereich



Anfahren



Ausrichten



Einschieben